Fasade mot Nidelva 1:200

Fasade Bar og Scene brygge 1: 100

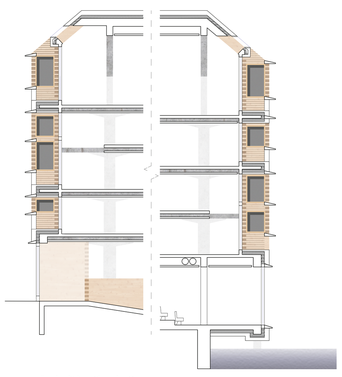

Fasadesnitt Bar og Scene brygge 1: 100

FASADE: For å dele bygget inn i fire bygger har vi valgt å gå de fire forskjellige fasader. Dimensjonene og det symetriske uttrykket er hentet fra de tradisjonelle bryggene. Vi foreslår metallplatekledning på en av de. De tre andre bryggene får trefasade, av de har vi her vist et eksempel, på scenebrygga. Der foreslår vi en maskinlaft som kan bygges ut fra den eksisterende fasaden og danne nytt klimaskille. Vannbrettene som man ser i snittet fungerer også som rekkverk i portrommene til boligene. Portrom og forseggjørte vannbrett er begge fremtredende bygningselement i Bryggerekka.

Fasade mot Kjøpmannsgata 1:200

Fasade mot Dronningens Gates Allmenning 1:200

Illustrasjon Bar og Scene, overlys og utsikt mot Nidelva

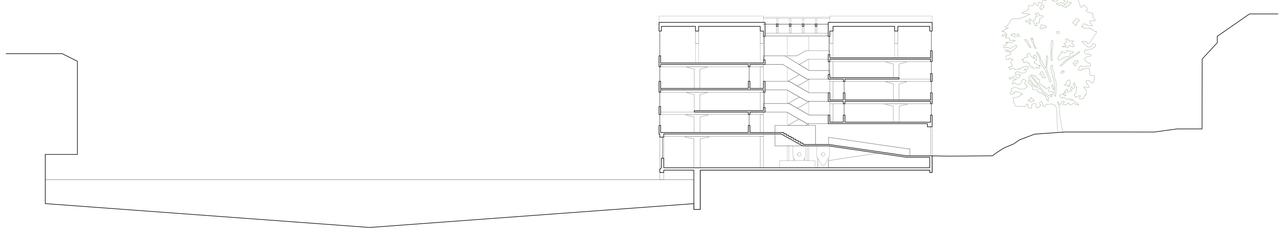

Snitt A - A, Brygge for matproduksjon 1:200

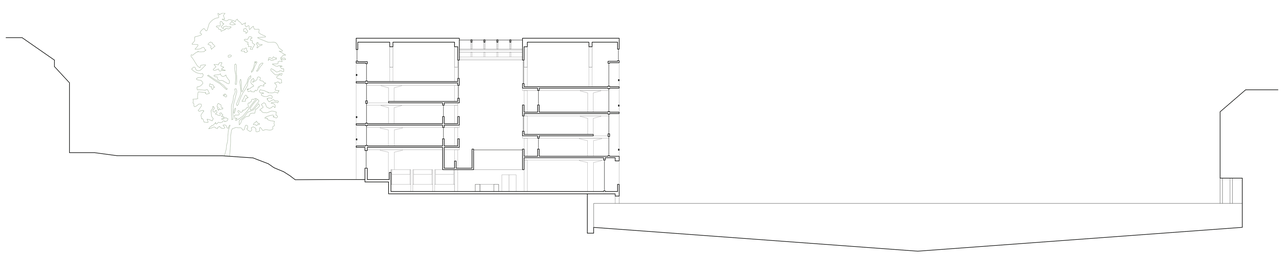

Snitt B - B, Brygge for mathall 1:200

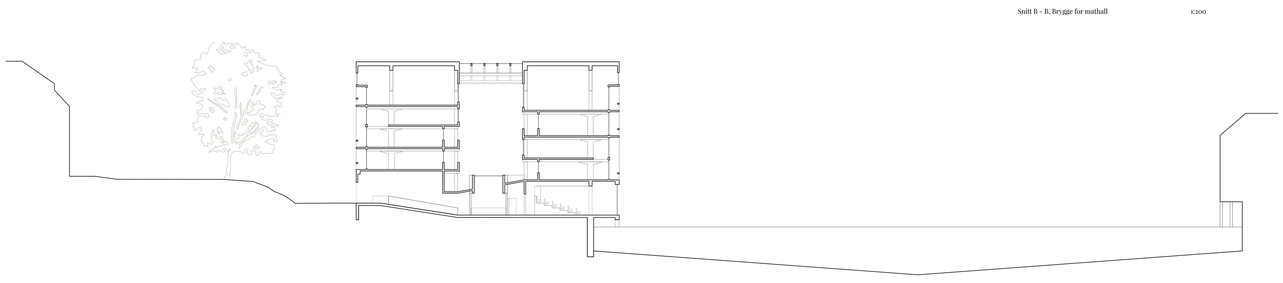

Snitt C - C, Brygge for scene 1:200

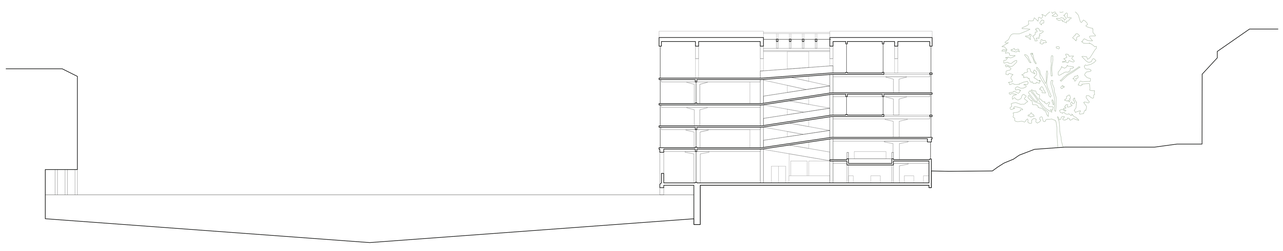

Snitt D - D, Restaurant brygge 1:200

Snitt E - E 1:200

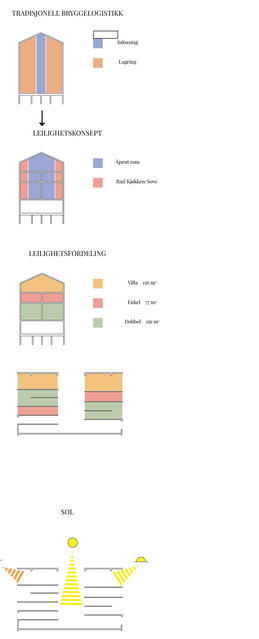

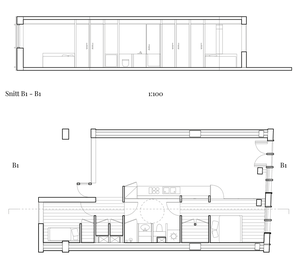

Snitt B1 - B1 1:100

Plan 6, Leilighetstype 2 1:100

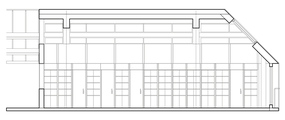

Snitt C1 - C1 1:100

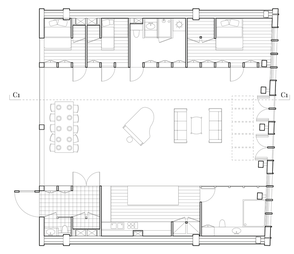

Plan 8, Leilighetstype 3 1:100

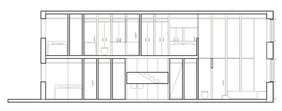

Snitt B1 - B1 1:100

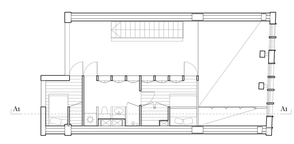

Plan 4, Leilighetstype 1, dobbelthøy 1:100

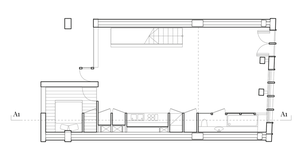

Plan 2, Leilighetstype 1, dobbelthøy 1:100

Illustrasjon Leilighetstype 3, åpent midtrom med kjøkken til høyre i bildet, soverom og andre lukkede rom i de tradisjonelle bryggenes "lagerboder" langs veggene.

LEILIGHETER: Vi har tegnet ut tre leilighetstyper i prosjektet. Konseptet for leilighetene er store åpne oppholdsrom i midten og lukkede rom langs veggene. Organiseringskonseptet er basert på de gamle lagerbryggenes loglikk, med midtgang for transport av varer, og lagerrom langs veggene. Leilighetene er store, det ga det beste resultatet med de vanskelige lysforholdene. Etasjehøydene i parkeringshuset var en utfordring, derfor er leilighetene der etasjehøydene er lavest gjort dobbelthøye ved å kutte i det eksisterende dekket. De eksisterende betongdekkene er polert, de nye veggene er glass og tre.